



GAMME ELIUM



PROJECTEUR EXTÉRIEUR AU DESIGN AÉRODYNAMIQUE ET ANTI-ÉBLOUISSEMENT

ELIUM est un luminaire au design extra plat et aérodynamique. Conçu pour des applications de type routier, il est aussi très utile dans beaucoup d'applications grâce à ses trois dimensions et aux deux types de distributions optiques. Parfait pour installer sur des mâts entre 4 et 12 mètres de hauteur.

APPLICATIONS

Rues résidentielles et urbaines, Parkings, Parcs publics, Places, Avenues, Voies rapides, Autoroutes, ...





ELIUM sur Mât - Small & Médium

	IP66	IK09	CX 0,04	ULOR <1%	IRC >70
--	------	------	---------	----------	---------

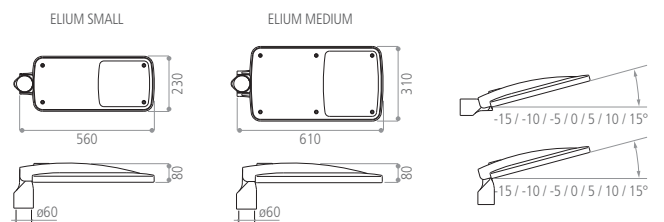
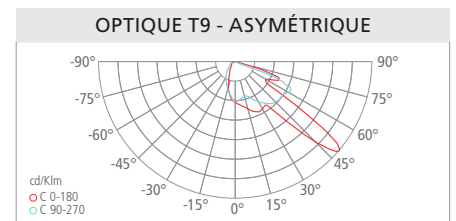
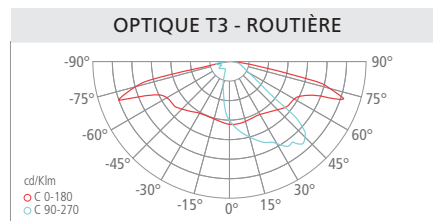
Matériaux / composants	Capot supérieur en aluminium injecté - Verre trempé de haute résistance aux impacts
Couleurs	Gris RAL 9006 (autres couleurs sur demande)
Caractéristiques	Tête inclinable de -15° à +15°
Driver	INCLUS : Driver intégré avec protection de SPD pour préserver le luminaire des pics de tensions jusqu'à 10kV
Caractéristiques électriques d'entrée	220-240VAC / 50-60Hz
Facteur de puissance	> 0,9
Type de LED	Module B-Flex standard Zhaga gamme ADVANCE
Durée de vie minimale	L80B10 = 100 000 h (Ta = 25°C)
Température de fonctionnement	-20°C / +50°C
Système d'accrochage au choix	Small & Médium : Fixation aux tubes de diamètre 60mm par le haut ou le côté



Voie étroite Passage piéton Route urbaine Avenue Autoroute

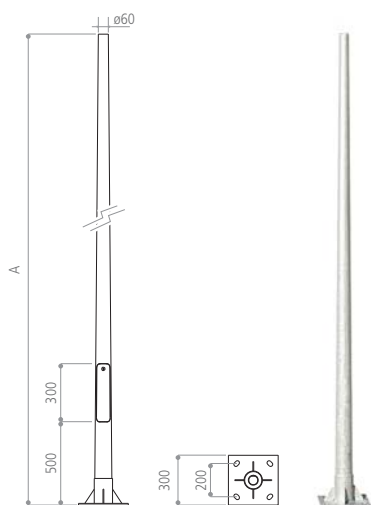
VERSION	FLUX LUMINEUX SORTANT	PUISSANCE CONSOMMÉE (AVEC DRIVER)	EFFICACITÉ LUMINEUSE (AVEC DRIVER)	T° DE COULEUR	OPTIQUE	POIDS	CODE
Small 35 W	3770 lm	35 W	108 lm/W	3000 K	T3 routière	7 Kg	ILLI01633230
	7640 lm		108 lm/W	3000 K	T3 routière		ILLI03233230
Small 71 W	8307 lm	71 W	117 lm/W	4000 K	T9 asymétrique	7 Kg	ILLI03243230
	8307 lm		108 lm/W	3000 K	T3 routière		ILLI03249230
Médium 106 W	11410 lm	106 W	117 lm/W	4000 K	T9 asymétrique	9 Kg	ILLI04833230
	12402 lm		108 lm/W	3000 K	T3 routière		ILLI04843230
Médium 136 W	12402 lm	136 W	117 lm/W	4000 K	T9 asymétrique	9 Kg	ILLI04849230
	14640 lm		108 lm/W	3000 K	T3 routière		ILLI06433230
	15912 lm		117 lm/W	4000 K	T3 routière		ILLI06443230

Options	Peinture autre RAL et traitement bord de mer disponible sur demande Version 3000K et Ambre disponibles sur demande
---------	---



Unité : mm

ACCESSOIRES LANTERNES
à commander séparément



Unité : mm

MÂT - 4 à 6m - ø60mm

Matériaux / composants	Acier S-235-JR galvanisé à chaud
Caractéristiques	Mât cylindro-conique d'une seule pièce avec soudure intérieure

VERSION	DIMENSION A	PRODUITS COMPATIBLES	CODE
4 m	4000 mm	Gamme CITIZEN - ELIUM Small & Médium - STREETY Small & Médium	ICAP40SSPP
5 m	5000 mm		ICAP50SSPP
6 m	6000 mm		ICAP60SSPP

Peinture RAL au choix et traitement bord de mer, sur demande.
Hauteurs 7m, 8m, 9m, 10m et 12m sur demande.

BRAS DE DÉPORT - 1 à 4 projecteurs

Matériaux / composants	Acier S-235-JR galvanisé
------------------------	--------------------------



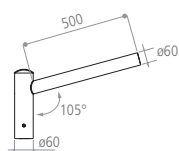
Bras de déport 2 têtes

Bras de déport 3 têtes

Bras de déport 4 têtes

VERSION	PRODUITS COMPATIBLES	CODE
1 tête	Gamme CITIZEN - ELIUM Small & Médium - STREETY Small & Médium	IRAP5S
2 têtes		IRAP5D
3 têtes		IRAP5T
4 têtes		IRAP5Q



Peinture RAL au choix et traitement bord de mer, sur demande.



Unité : mm

PATÈRE MURALE & TRAVERSE POUR PROJECTEUR

Matériaux / composants	Acier S-235-JR galvanisé
------------------------	--------------------------



Unité : mm

VERSION	PRODUITS COMPATIBLES	CODE
Patère murale 1 tête 15°	Gamme CITIZEN - ELIUM Small & Médium - STREETY Small & Médium	IRAP500
Traverse pour mât 1 projecteur A=1500mm	Gamme ELIUM sur Patère Mini, Small & Médium	IRP01
Traverse pour mât 2 projecteurs A=1000mm		IRP02
Traverse pour mât 3 projecteurs A=1500mm		IRP03
Traverse pour mât 4 projecteurs A=2000mm		IRP04

Peinture RAL au choix et traitement bord de mer, sur demande.