



GAMME ELIUM



PROJECTEUR EXTÉRIEUR AU DESIGN AÉRODYNAMIQUE ET ANTI-ÉBLOUISSEMENT

ELIUM est un luminaire au design extra plat et aérodynamique. Conçu pour des applications de type routier, il est aussi très utile dans beaucoup d'applications grâce à ses trois dimensions et aux deux types de distributions optiques. Parfait pour installer sur des mâts entre 4 et 12 mètres de hauteur.

APPLICATIONS

Rues résidentielles et urbaines, Parkings, Parcs publics, Places, Avenues, Voies rapides, Autoroutes, ...



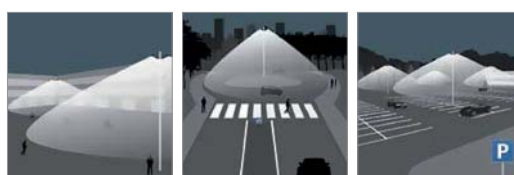


ELIUM sur Patère - Mini, Small & MEDIUM



	IP66		IK09		CX 0,04		ULOR <1%		IRC >70
--	-------------	--	-------------	--	----------------	--	--------------------	--	-------------------

Matériaux / composants	Capot supérieur en aluminium injecté - Verre trempé de haute résistance aux impacts
Couleurs	Gris RAL 9006 (autres couleurs sur demande)
Driver	INCLUS : Driver intégré avec protection de SPD pour préserver le luminaire des pics de tensions jusqu'à 10kV
Caractéristiques électriques d'entrée	220-240VAC / 50-60Hz
Facteur de puissance	> 0,9
Type de LED	Module B-Flex standard Zhaga gamme ADVANCE
Durée de vie minimale	L80B10 = 100 000 h (Ta = 25°C)
Température de fonctionnement	-20°C / +50°C
Installation	Fixation sur patère

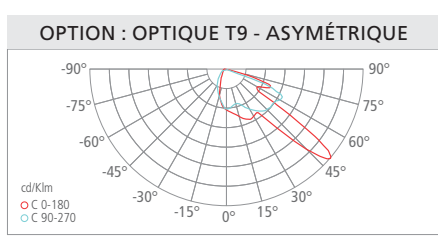
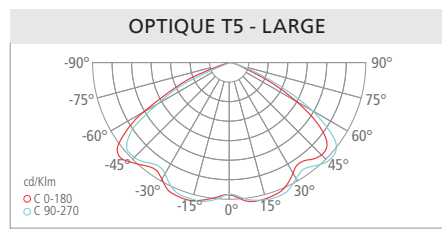
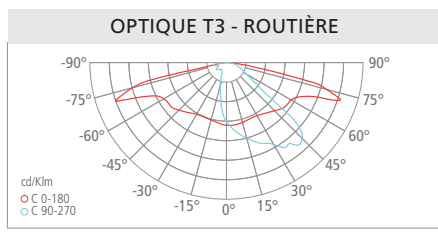
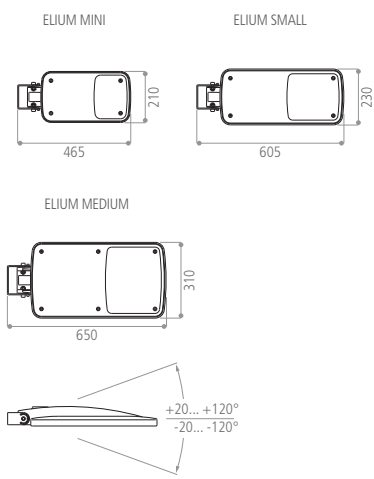


Grand espace Rond point Stationnement

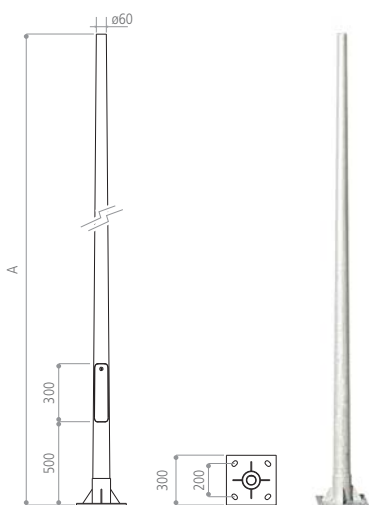
VERSION	FLUX LUMINEUX SORTANT	PUISSANCE CONSOMMÉE (AVEC DRIVER)	EFFICACITÉ LUMINEUSE (AVEC DRIVER)	T° DE COULEUR	OPTIQUE	POIDS	CODE
Mini 35 W	3770 lm	35 W	108 lm/W	3000 K	T3 routière	4 Kg	ILLI01633232
	3770 lm				T5 large		ILLI01635232
	4095 lm				T3 routière		ILLI01643232
	4095 lm				T5 large		ILLI01645232
Small 71 W	7645 lm	71 W	108 lm/W	3000 K	T3 routière	7 Kg	ILLI03233232
	7645 lm				T5 large		ILLI03235232
	8310 lm				T3 routière		ILLI03243232
	8310 lm				T5 large		ILLI03245232
Médium 136 W	14640 lm	136 W	108 lm/W	3000 K	T3 routière	9 Kg	ILLI06433232
	14640 lm				T5 large		ILLI06435232
	15910 lm				T3 routière		ILLI06443232
	15910 lm				T5 large		ILLI06445232

Ce produit existe en **3000K** pour répondre aux normes françaises de 2020 concernant l'éclairage extérieur

Options La gamme Elium existe en version Ambre et version optique asymétrique sur demande



ACCESSOIRES LANTERNES
à commander séparément



Unité : mm

MÂT - 4 à 6m - ø60mm

Matériaux / composants	Acier S-235-JR galvanisé à chaud
Caractéristiques	Mât cylindro-conique d'une seule pièce avec soudure intérieure

VERSION	DIMENSION A	PRODUITS COMPATIBLES	CODE
4 m	4000 mm	Gamme CITIZEN - ELIUM Small & Médium - STREETY Small & Médium	ICAP40SSPP
5 m	5000 mm		ICAP50SSPP
6 m	6000 mm		ICAP60SSPP

Peinture RAL au choix et traitement bord de mer, sur demande.
Hauteurs 7m, 8m, 9m, 10m et 12m sur demande.

BRAS DE DÉPORT - 1 à 4 projecteurs

Matériaux / composants	Acier S-235-JR galvanisé
------------------------	--------------------------



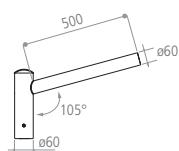
Bras de déport 2 têtes

Bras de déport 3 têtes

Bras de déport 4 têtes

VERSION	PRODUITS COMPATIBLES	CODE
1 tête	Gamme CITIZEN - ELIUM Small & Médium - STREETY Small & Médium	IRAP5S
2 têtes		IRAP5D
3 têtes		IRAP5T
4 têtes		IRAP5Q



Peinture RAL au choix et traitement bord de mer, sur demande.



Unité : mm

PATÈRE MURALE & TRAVERSE POUR PROJECTEUR

Matériaux / composants	Acier S-235-JR galvanisé
------------------------	--------------------------



Unité : mm

VERSION	PRODUITS COMPATIBLES	CODE
Patère murale 1 tête 15°	Gamme CITIZEN - ELIUM Small & Médium - STREETY Small & Médium	IRAP500
Traverse pour mât 1 projecteur A=1500mm	Gamme ELIUM sur Patère Mini, Small & Médium	IRP01
Traverse pour mât 2 projecteurs A=1000mm		IRP02
Traverse pour mât 3 projecteurs A=1500mm		IRP03
Traverse pour mât 4 projecteurs A=2000mm		IRP04

Peinture RAL au choix et traitement bord de mer, sur demande.