




GAMME BALDOR



BALDOR est une gamme de projecteurs LED au design épuré et discret avec le driver intégré dans l'adaptateur du rail. Parfaitement équilibré pour ne pas orienter le rail en suspension, le BALDOR existe en version 30W et 42W, avec 4 angles optiques et des réflecteurs interchangeables sans outil. La LED est démontable par connecteur rapide pour une maintenance simplifiée et une démarche éco-responsable.

APPLICATIONS

Galleries, Commerces, Vitrines, ...



Tape à l'Oeil, Roncq (France)



BALDOR 75 - 32W - IRC80 & IRC90



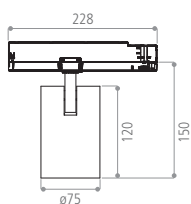
Type	Projecteur sur rail 3 allumages - driver in track
Matériaux / composants	Dissipateur thermique en aluminium - Vitre de sortie en verre trempé - Réflecteur multifacette en aluminium brillant
Couleurs	Blanc ou noir
Driver	INCLUS : driver standard «in track», sans flickering
Caractéristiques électriques d'entrée	220-240VAC / 0,17 A / 50-60Hz (32 W)
Facteur de puissance	> 0,95
Type de LED	LED COB Citizen
Ellipse de MacAdam	< 2 SDCM
Durée de vie minimale	L80B10 = 50 000 h (Ta = 25°C)
Température de fonctionnement	-20°C / +35°C



Remplacement réflecteur sans outil	Remplacement LED par connectique rapide	Remplacement ou réglage driver possible

VERSION	FLUX LED @ TC 85°C	FLUX LUMINEUX SORTANT	PUISSANCE CONSOMMÉE (AVEC DRIVER)	EFFICACITÉ LUMINEUSE LED	EFFICACITÉ LUMINEUSE TOTALE (AVEC DRIVER)	T° DE COULEUR	ANGLE	BLANC	NOIR
32 W IRC 80	3880 lm	3050 lm	32 W	121 lm/W	95 lm/W	3000 K	15°	BA32W830SPWH	BA32W830SPBK
							24°	BA32W830NFWH	BA32W830NFBK
							36°	BA32W830FLWH	BA32W830FLBK
							60°	BA32W830FWH	BA32W830WFBK
							15°	BA32W840SPWH	BA32W840SPBK
							24°	BA32W840NFWH	BA32W840NFBK
36 W IRC 90	3785 lm	3050 lm	36 W	105 lm/W	85 lm/W	3000 K	36°	BA32W840FLWH	BA32W840FLBK
							60°	BA32W840FWH	BA32W840WFBK
							15°	BA36W930SPWH	BA36W930SPBK
							24°	BA36W930NFWH	BA36W930NFBK
							36°	BA36W930FLWH	BA36W930FLBK
							60°	BA36W930FWH	BA36W930WFBK
36 W IRC 90	3840 lm	3350 lm		107 lm/W	93 lm/W	4000 K	15°	BA36W940SPWH	BA36W940SPBK
							24°	BA36W940NFWH	BA36W940NFBK
							36°	BA36W940FLWH	BA36W940FLBK
							60°	BA36W940FWH	BA36W940WFBK

Version lentille PMMA sur demande
Versions 12W, 17W, 22W et 27W disponibles sur demande



Unité : mm

Options	LED de teinte spécifique : 3500K / Fruits & légumes / Boulangerie / Boucherie / Textile (Below BBL version) Système de gradation : DALI sur demande / Bluetooth Casambi sur demande Finition : autre RAL sur demande
Accessoires (vendus séparément)	Rail : 3 allumages / 3 allumages + Bus Grille basse luminance nid d'abeille et son joint d'adaptation BA75NDA

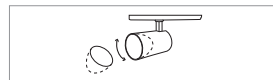


Rail 3 allumages / Rail 3 allumages + Bus

Grille nid d'abeille - BA75NDA


BALDOR 90 - 42W - IRC80 & IRC90

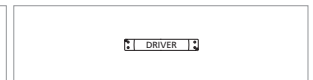

Type	Projecteur sur rail 3 allumages - driver in track
Matériaux / composants	Dissipateur thermique en aluminium - Vitre de sortie en verre trempé - Réflecteur multifacette en aluminium brillant
Couleurs	Blanc ou noir
Driver	INCLUS : driver standard «in track», sans flickering
Caractéristiques électriques d'entrée	220-240VAC / 0,2 A / 50-60Hz (42 W)
Facteur de puissance	> 0,95
Type de LED	LED COB Citizen
Ellipse de MacAdam	< 2 SDCM
Durée de vie minimale	L80B10 = 50 000 h (Ta = 25°C)
Température de fonctionnement	-20°C / +35°C



Remplacement réflecteur sans outil



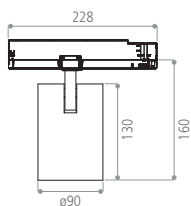
Remplacement LED par connectique rapide



Remplacement ou réglage driver possible

VERSION	FLUX LED @ TC 85°C	FLUX LUMINEUX SORTANT	PUISSANCE CONSOMMÉE (AVEC DRIVER)	EFFICACITÉ LUMINEUSE LED	EFFICACITÉ LUMINEUSE TOTALE (AVEC DRIVER)	T° DE COULEUR	ANGLE	BLANC	NOIR
42 W IRC 80	4915 lm	4050 lm	42 W	117 lm/W	96 lm/W	3000 K	15°	BA42W830SPWH	BA42W830SPBK
							24°	BA42W830NFWH	BA42W830NFBK
							36°	BA42W830FLWH	BA42W830FLBK
							60°	BA42W830FWH	BA42W830WFBK
	5000 lm	4170 lm	42 W	119 lm/W	99 lm/W	4000 K	15°	BA42W840SPWH	BA42W840SPBK
							24°	BA42W840NFWH	BA42W840NFBK
							36°	BA42W840FLWH	BA42W840FLBK
							60°	BA42W840FWH	BA42W840WFBK
42 W IRC 90	4290 lm	3450 lm	42 W	102 lm/W	82 lm/W	3000 K	15°	BA42W930SPWH	BA42W930SPBK
							24°	BA42W930NFWH	BA42W930NFBK
							36°	BA42W930FLWH	BA42W930FLBK
							60°	BA42W930FWH	BA42W930WFBK
	4350 lm	3750 lm	42 W	104 lm/W	89 lm/W	4000 K	15°	BA42W940SPWH	BA42W940SPBK
							24°	BA42W940NFWH	BA42W940NFBK
							36°	BA42W940FLWH	BA42W940FLBK
							60°	BA42W940FWH	BA42W940WFBK

Version lentille PMMA sur demande




Unité : mm

Options	LED de teinte spécifique : 3500K / Fruits & légumes / Boulangerie / Boucherie / Textile (Below BBL version) Système de gradation : DALI sur demande / Bluetooth Casambi sur demande Finition : autre RAL sur demande
Accessoires (vendus séparément)	Rail : 3 allumages / 3 allumages + Bus Grille basse luminance nid d'abeille et son joint d'adaptation BA90NDA



Rail 3 allumages / Rail 3 allumages + Bus



Grille nid d'abeille - BA90NDA